

# Microvette® APT

Automated Processing Tube

Για την ανάλυση τριχοειδικού  
αίματος στην ρουτίνα



# ΚΑΤΑΜΜΗΛΟ ΓΙΑ ΧΡΗΣΗ ΡΟΥΤΙΝΑΣ

- ✓ Αυτοματοποιημένη επεξεργασία δείγματος ξεκινώντας από όγκο δείγματος 250 μl
- ✓ Πώμα σφράγισης με μεμβράνη με δυνατότητα διατρύπησης
- ✓ Προετοιμασία με  $K_2$  EDTA για 250 – 500 μl τριχοειδικού αίματος






# Microvette® APT

## Automated Processing Tube

Ιδιαίτερα όταν η συλλογή ποσοτήτων φλεβικού αίματος δεν είναι δυνατή, αυξάνει η ανάγκη για λήψη δειγμάτων τριχοειδικού αίματος σε ασθενείς με δύσκολες φλέβες, όπως παιδιά ή ηλικιωμένοι.

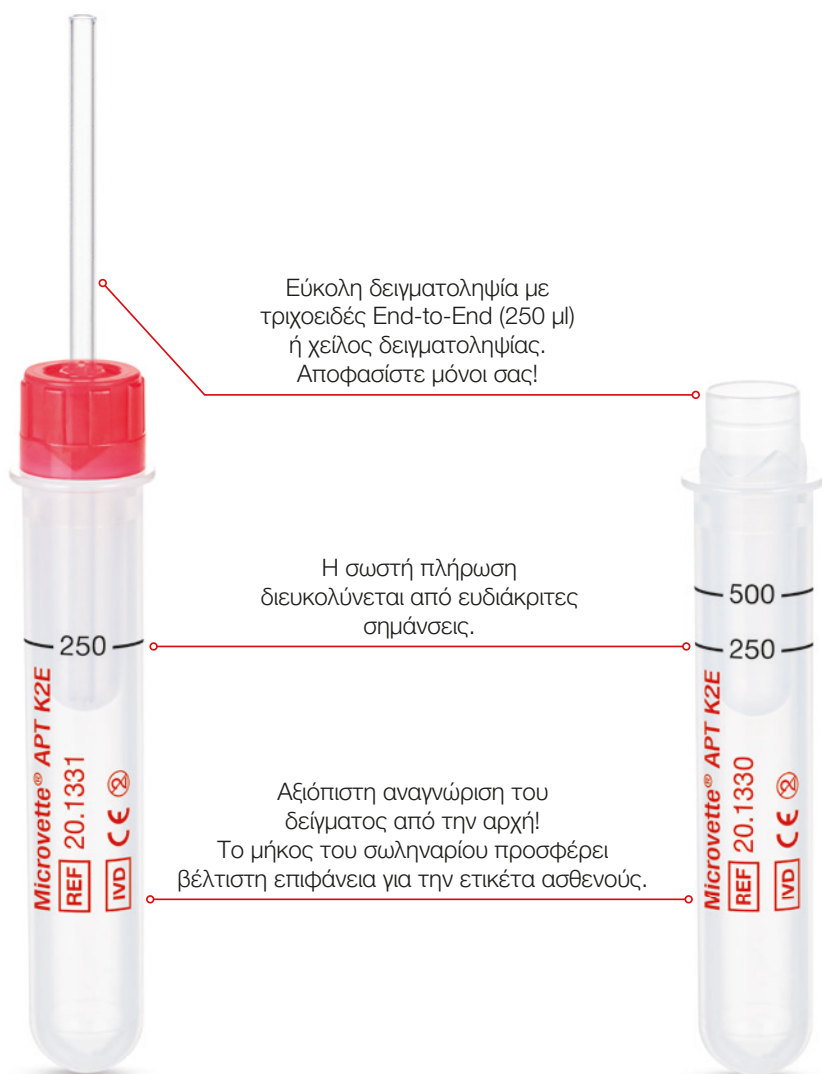
Το Microvette® APT αναπτύχθηκε ειδικά για αυτοματοποιημένη επεξεργασία σε συστήματα ανάλυσης αίματος και πληροί όλες τις σημαντικές απαιτήσεις για ένα πρωτογενές φιαλίδιο, όπως εξωτερικές διαστάσεις σωληναρίου 75 x 13 mm.

Ο συνδυασμός καταξιωμένης τεχνολογίας και νεοσχεδιασμένης σφράγισης μεμβράνης επιτρέπει τη διεξαγωγή αυτοματοποιημένης ανάλυσης αίματος χωρίς να υπάρχει ανάγκη για χειροκίνητη παρασκευή του δείγματος ούτε για διακοπή των συνήθων λειτουργιών – ακριβώς όπως και με τα φλεβικά δείγματα.



# ΕΥΕΛΙΚΤΟ

- ✓ Τριχοειδές End-to-End (250 μl) για καθορισμένο όγκο δείγματος
- ✓ Περιμετρικό χείλος δειγματοληψίας για καλή ανάμειξη με το αντιπηκτικό
- ✓ Διαφανής ετικέτα προϊόντος για εύκολη αξιολόγηση του δείγματος



Εύκολη δειγματοληψία με τριχοειδές End-to-End (250 μl) ή χείλος δειγματοληψίας. Αποφασίστε μόνοι σας!

Η σωστή πλήρωση διευκολύνεται από ευδιάκριτες σημάνσεις.

Αξιόπιστη αναγνώριση του δείγματος από την αρχή! Το μήκος του σωληναρίου προσφέρει βέλτιστη επιφάνεια για την ετικέτα ασθενούς.

Ανάλυση με εξοικονόμηση χρόνου – απευθείας και υγιεινά από το πρωτογενές φιαλίδιο. Η νεοσχεδιασμένη σφράγιση μεμβράνης διασφαλίζει ταυτόχρονα την ασφαλή μεταφορά και αποστολή του δείγματος.



Microvette® APT 250

Microvette® APT 500





Η κρίσιμη σταγόνα, όταν είναι σημαντική μια ουσιαστική διάγνωση με μικρές ποσότητες αίματος ή σε δύσκολες φλεβικές καταστάσεις.



## Περισσότερη ευελιξία με δύο τεχνικές λήψης



### Τριχοειδές End-to-End – 250 $\mu$ l

Το Microvette® APT 250 διαθέτει ένα ενσωματωμένο τριχοειδές End-to-End. Αυτό το καθιστά ιδανικά κατάλληλο για τη συλλογή 250  $\mu$ l τριχοειδικού αίματος.

Μετά την ολοκληρωμένη πλήρωση του τριχοειδούς End-to-End, η ποσότητα αίματος μπορεί να μεταφερθεί στο Microvette® APT 250 εύκολα και υγιεινά κρατώντας όρθιο το φιαλίδιο.

Με τη φιλική για τον χρήστη σφράγιση, το δείγμα προετοιμάζεται γρήγορα για μεταφορά με στεγανό τρόπο.



### Χείλος δειγματοληψίας 250 – 500 $\mu$ l

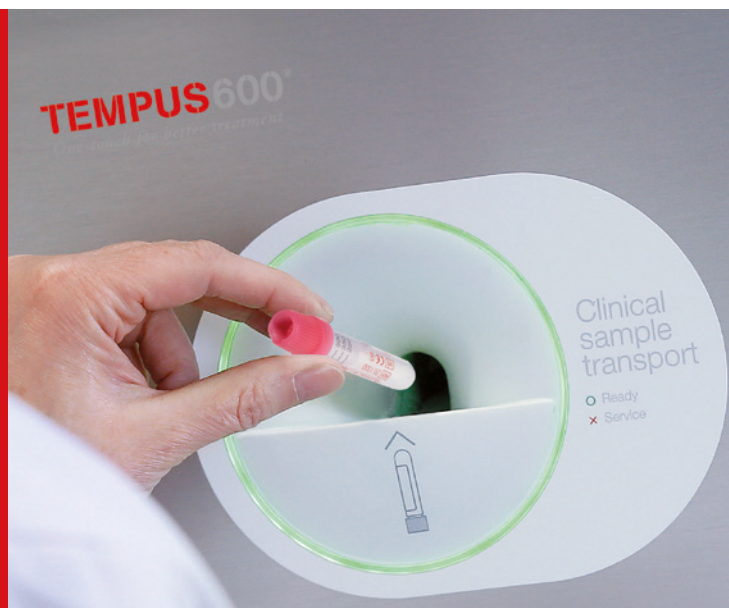
Το Microvette® APT 500 έχει μεταβλητό όγκο πλήρωσης από 250 έως 500  $\mu$ l. Είναι το ιδανικό φιαλίδιο δείγματος για συστήματα ανάλυσης αίματος τα οποία απαιτούν όγκο μεταξύ 250 και 500  $\mu$ l.

Η λήψη σε ολόκληρο το χείλος δειγματοληψίας προωθεί τη βέλτιστη ανάμειξη αίματος-αντιπηκτικού και αποτρέπει τον σχηματισμό θρόμβων.

Με τη φιλική για τον χρήστη σφράγιση, το δείγμα προετοιμάζεται γρήγορα για μεταφορά με στεγανό τρόπο.

# ΑΣΦΑΛΕΣ

- ✓ Υδατοστεγές σύμφωνα με την οδηγία συσκευασίας P 650 των ADR/RID
- ✓ Πιστοποιημένο για Tempus600®
- ✓ Κατάλληλο για σωληνωτό ταχυδρομείο για γρήγορη μεταφορά



Το Microvette® APT είναι κατάλληλο για μεταφορά με συστήματα μεταφοράς τελευταίας τεχνολογίας και πληροί τις απαιτήσεις της οδηγίας συσκευασίας P 650 των ADR/RID για πρωτογενείς περιέκτες.

Χρησιμοποιώντας τις ίδιες διαδικασίες όπως και για φλεβικά δείγματα ρουτίνας, το Microvette® APT ελαχιστοποιεί εύκολα τις πηγές σφαλμάτων πριν την ανάλυση κατά τη μεταφορά και την αποστολή καθώς και την αυτοματοποιημένη επεξεργασία στα συστήματα ανάλυσης αίματος.

Η χρήση του Microvette® APT μπορεί επίσης να βελτιώσει τον χρόνο διεκπεραίωσης (Turn-Around-Time, TAT) στην ανάλυση τριχοειδικού αίματος και να αποτρέψει τις επαναλαμβανόμενες αμοληψίες. Προς όφελος πολύ ιδιαίτερων ομάδων ασθενών.





### Πληροφορίες παραγγελιών

Αρ. παραγγελίας	Περιγραφή	Διαστάσεις	Όγκος	Χρωματική κωδικοποίηση	Συσκευασία
20.1330	Microvette® APT 500 K <sub>2</sub> E	75 x 13 mm	250 - 500 μl	EU	100 τεμ./εσωτερικό κουτί 500 τεμ./κιβώτιο
20.1331	Microvette® APT 250 K <sub>2</sub> E με τριχοειδές	75 x 13 mm	250 μl	EU	50 τεμ./εσωτερικό κουτί 500 τεμ./κιβώτιο



## SARSTEDT Μ.Ε.Π.Ε.

Χρ. Μπέκα & Αγ. Δημητρίου  
190 04 Σπάτα Αττικής

Τηλ. +30 210 6038274

Fax +30 210 6038276

info.gr@sarstedt.com

www.sarstedt.com

# Προαναλυτική διαδικασία made by SARSTEDT

Χρησιμοποιήστε τη συνέργεια των  
συστημάτων μας, που συντονίζονται  
μεταξύ τους

Λύσεις 360° για την  
προαναλυτική  
διαδικασία σας



workflow.sarstedt.com

