


# Micro-Kanüle

Optimale Handhabung und Fließeigenschaften

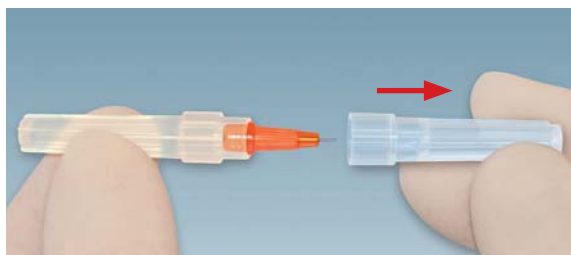


## Micro-Kanüle

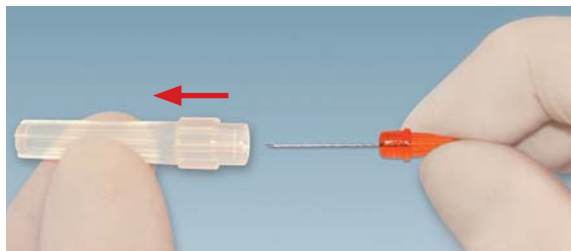
- Minimaler Blutverlust ohne Restvolumen im Ansatzstück
- Guter Haltegriff durch Riffelung für optimale Führung der Kanüle
- Drehbar um 360° bei schwierigen Venenverhältnissen
- Optimale Fließeigenschaften dank bewährter Kanülenqualität und freiliegender Auslassöffnung



# Die schonende Blutentnahme bei Neu- und Frühgeborenen



1 Schutzkappe abziehen.



2 Micro-Kanüle aus Schutzhülle entnehmen.



3 Durchführen der Blutentnahme.  
Abtropfen in ein dafür geeignetes  
Mikro-Probengefäß.



4 Micro-Kanüle in eine geeignete  
Entsorgungsbox geben.

## Bestellinformation

Bestell-Nummer	Bezeichnung	Ø / Länge	Verpackung
85.921	Micro-Kanüle 21G x 3/4", grün	0,8 mm / 36 mm	50/IK, 500/UK
85.923	Micro-Kanüle 23G x 3/4", blau	0,6 mm / 36 mm	50/IK, 500/UK
85.925	Micro-Kanüle 25G x 3/4", orange	0,5 mm / 36 mm	50/IK, 500/UK

SARSTEDT AG & Co. KG  
Postfach 12 20 · D-51582 Nümbrecht  
Telefon +49 22 93 305 - 0  
Telefax +49 22 93 305 - 3450  
**Service 0800 (Deutschland)**  
Telefon (0800) 0 83 305 - 0  
info@sarstedt.com  
www.sarstedt.com