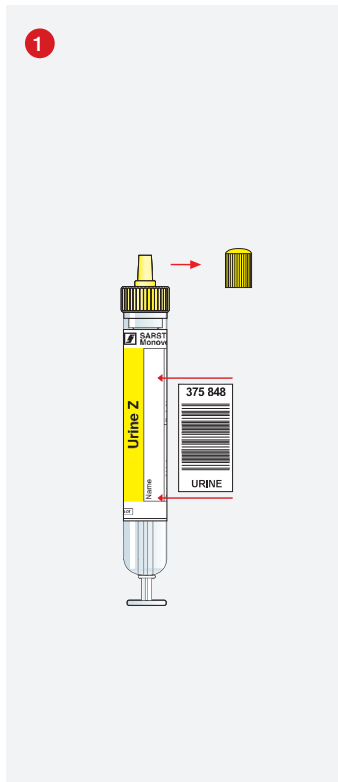
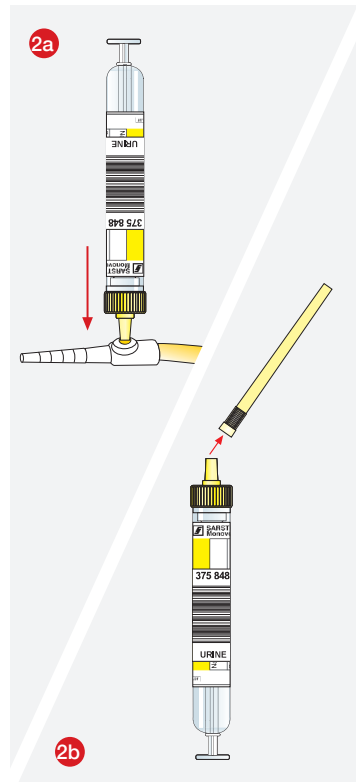


# Monovette® Urine

## Mode d'emploi

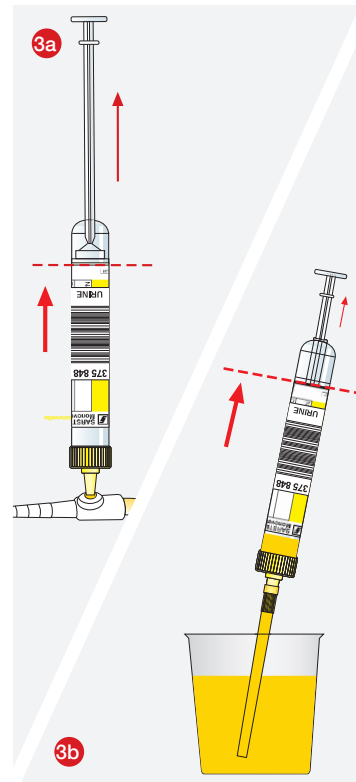


Coller l'étiquette code-barres le long de la ligne ou **de manière exactement perpendiculaire**. Retirer et conserver le bouchon !

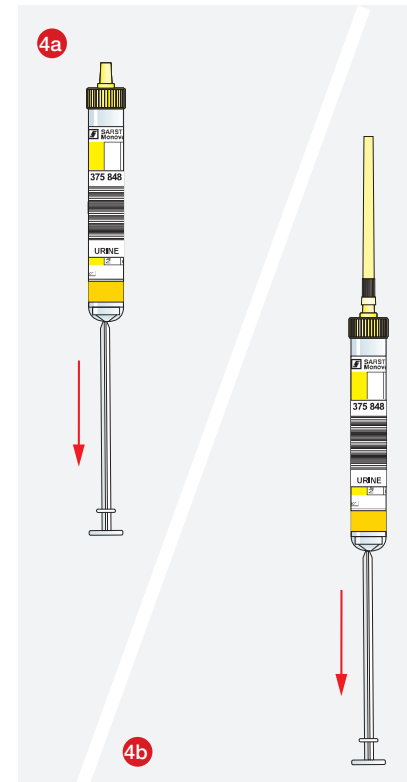


Prélèvement d'urine à partir d'une sonde.\*  
Désinfecter la membrane conformément aux directives internes.  
Perforer la membrane au moyen de l'embout Luer.  
Fixer la canule d'aspiration.

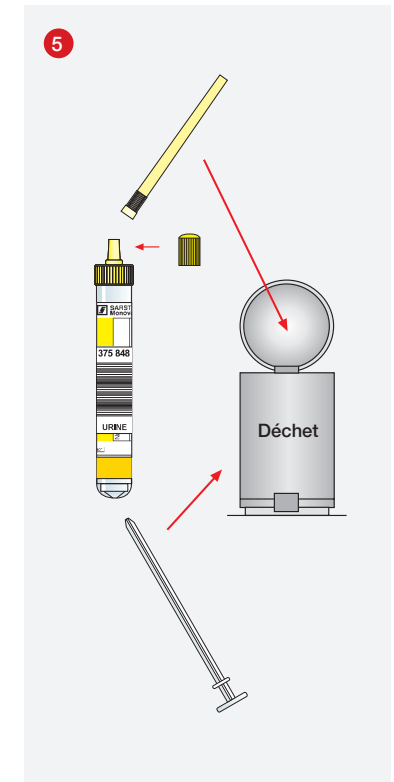
\* Prière de suivre **UNIQUEMENT** les remarques imprimées en gras !



Immerger la canule dans le récipient et remplir la **Monovette® Urine** jusqu'à la ligne de base.



Tenir la **Monovette® Urine** à la verticale et tirer la tige du piston vers le bas jusqu'à la butée pour vider la canule.



Retirer la canule et rompre la tige du piston avant de les éliminer. Repositionner le bouchon.